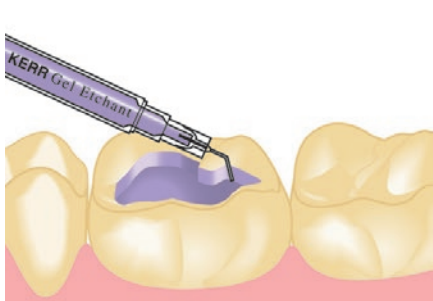


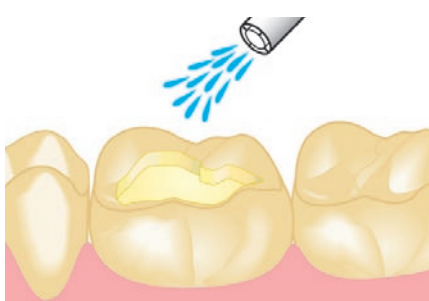
OptiBond™ Solo Plus

Однокомпонентная адгезивная система для техники тотального травления

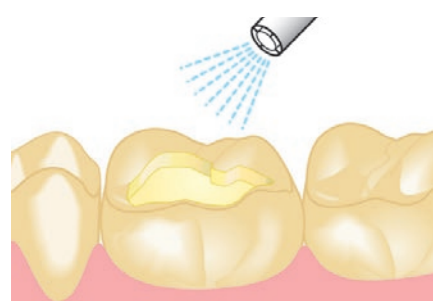
ПРОТОКОЛ ПРИМЕНЕНИЯ*:



1. Протравите эмаль и дентин при помощи протравливающего геля Kerr Gel Etchant (37,5% ортофосфорная кислота) в течение 15 сек.



2. Тщательно промойте, убедившись в полном удалении протравливающего геля.



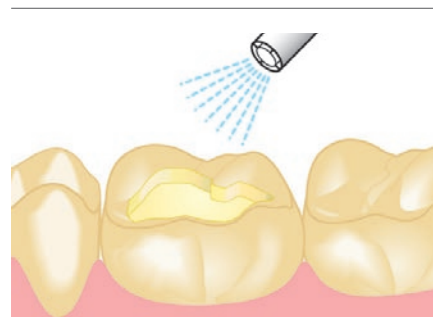
3. Немного подсушите, но не пересушивайте



4. Немного встряхните флакон. Нанесите одну каплю адгезива в одноразовую ячейку для смешивания. Полностью смочите наконечник аппликатора.



5. Нанесите OptiBond™ Solo Plus с помощью аппликатора на поверхность эмали или дентина легкими втирающими движениями в течение 15 секунд



7. Раздувайте адгезив в течение 3 сек. с помощью воздушной струи.



8. Полимеризуйте в течение 20 сек.** Поверхность готова к нанесению композита.

* Данный протокол является кратким, перед использованием OptiBond™ Solo Plus обратитесь к инструкции.
** время полимеризации для различных устройств указано в инструкции