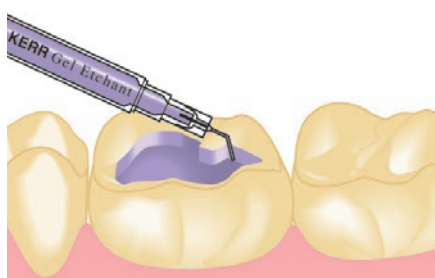


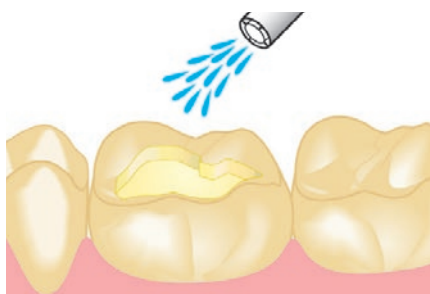
OptiBond™ FL

Двухкомпонентная адгезивная система для техники тотального травления

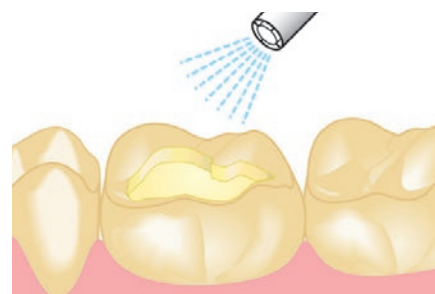
ПРОТОКОЛ ПРИМЕНЕНИЯ*:



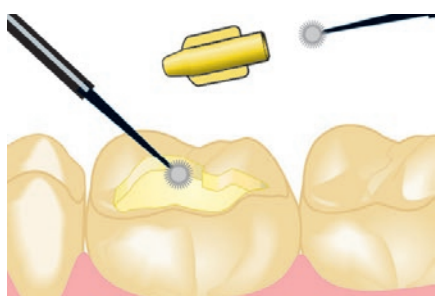
1. Проведите гигиеническую чистку пастой без фтора (например, Cleanic Mint Fluoride-Free или CleanPolish). Изолируйте рабочее поле (например, с OptiDam™). Нанесите протравливающий гель Kerr Gel Etchant* с 37,5% раствором фосфорной кислоты на дентин/эмаль на 15 секунд.



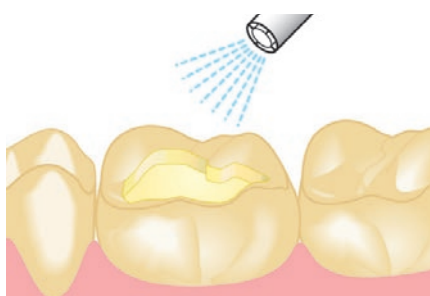
2. Тщательно промойте водой до полного удаления протравливающего геля в течение приблизительно 15 секунд.



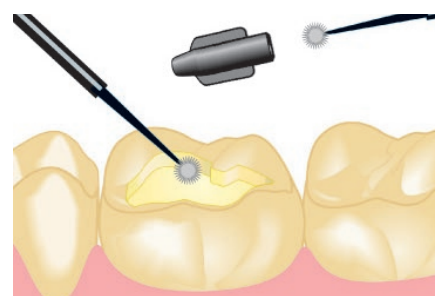
3. Просушите воздухом в течение нескольких секунд с осторожностью – во избежание пересушивания дентина.



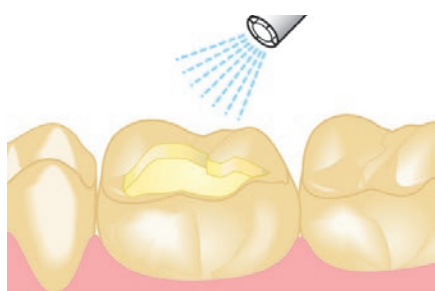
4. С помощью аппликатора нанесите праймер (компонент 1) на подготовленную поверхность эмали и дентина и распределяйте по поверхности легкими втирающими движениями в течение 15 сек.



5. Слегка подсушите воздушной струей в течение примерно 5 секунд. На данном этапе поверхность дентина должна иметь слегка блестящий вид. Не допускайте контакта со слюной.



6. С помощью аппликатора нанесите адгезив (компонент 2) на поверхность эмали и дентина и распределяйте легкими втирающими движениями, создавая тонкую пленку.



7. При необходимости распределите адгезив до краев при помощи слабой воздушной струи.



8. Полимеризуйте в течение 20 секунд**

* Данный протокол является кратким. Перед использованием OptiBond™ FL обратитесь к инструкции
** время полимеризации для различных устройств указано в инструкции